









LEGENDA INTERVENTI




- A**  porta principale, fermo apertura
- B**  porte di esodo, girare, maniglione e vetri di sicurezza
- C**  porte di esodo, maniglione e vetri di sicurezza
- D**  estintori da installare

- E**  pittogramma luminoso con indicazione uscita di sicurezza
- F**  lampade emergenza da installare
- G** finestre: predisporre dei fermi, problema vetri e tende

LEGENDA SISTEMI DI SICUREZZA

-  **Ec** ESTINTORE A CO2
Ep ESTINTORE A POLVERE
kg (Kg come indicato)
-  struttura REI

-  PERCORSO D'USCITA ORIZZONTALE
-  PERCORSO D'USCITA VERSO IL BASSO
-  PITTOGRAMMA LUMINOSO CON INDICAZIONE USCITA DI SICUREZZA
-  ILLUMINAZIONE DI EMERGENZA

-  CASSETTA P.S.
-  QUADRI ELETTRICI
-  TELEFONO PER EMERGENZA

Ing. Ermanno Freda

Via della Quercia, 2
84080 –Pellezzano (SA)

tel. 089/2751130 -
fax 089/2751291

p.iva 02314490653

Committente: COMUNE DI PELLEZZANO – Piazza Municipio, 1;
84080 – Pellezzano (SA)

Progetto:	Scuola Elementare; Via Della Quercia – Capezzano di Pellezzano (SA)
-----------	---

Descrizione: PLANIMETRIA – Piano Terra, Stato di Progetto

Data: settemb 2003	Rev: 01	Dis: AM	Tavola: 4	F.to: A3	Um: m	Scala: 1 : 200
-----------------------	------------	------------	-----------	-------------	----------	-------------------

File: 024_7 Scuola Elementare Capezzano Via Quercia.dwg